



ТЕРРИТОРИАЛЬНЫЙ ОРГАН
ФЕДЕРАЛЬНОЙ СЛУЖБЫ
ГОСУДАРСТВЕННОЙ СТАТИСТИКИ
ПО НОВОСИБИРСКОЙ ОБЛАСТИ

ФИНАНСОВОЕ СОСТОЯНИЕ ОРГАНИЗАЦИЙ

январь – март 2024 года

06.06.2024

По данным оперативной статистической отчетности

СОДЕРЖАНИЕ

Основные показатели, характеризующие финансовое состояние организаций	3
Сальдированный финансовый результат организаций	6
Прибыль и убыток организаций	9
Состояние платежей и расчетов в организациях	13

1

**Основные показатели,
характеризующие финансовое
состояние организаций**

ФИНАНСОВЫЕ РЕЗУЛЬТАТЫ ДЕЯТЕЛЬНОСТИ ОРГАНИЗАЦИЙ*

январь – март 2024 г.

НОВОСИБИРСКСТАТ



Сальдированный финансовый результат (прибыль минус убыток), млрд руб.

48,4

82,4

к соответствующему периоду 2023 г., %

Прибыль, млрд руб.

57,9

к соответствующему периоду 2023 г., %

80,6

доля прибыльных организаций в общем числе организаций, %

69,3

Убыток, млрд руб.

9,5

к соответствующему периоду 2023 г., %

72,5

доля убыточных организаций в общем числе организаций, %

30,7

* Здесь и далее – без субъектов малого предпринимательства, кредитных организаций, государственных (муниципальных) учреждений, некредитных финансовых организаций, а также организаций, у которых в течение двух предыдущих лет средняя численность работников не превышает 15 человек.

СОСТОЯНИЕ ПЛАТЕЖЕЙ И РАСЧЕТОВ В ОРГАНИЗАЦИЯХ

НОВОСИБИРСКСТАТ

на конец марта 2024 г., млрд руб.



Дебиторская задолженность

800,9

из нее просроченная

19,7



Кредиторская задолженность

975,5

из нее просроченная

14,9



Задолженность по полученным
кредитам и займам

651,7

из нее просроченная

1,3

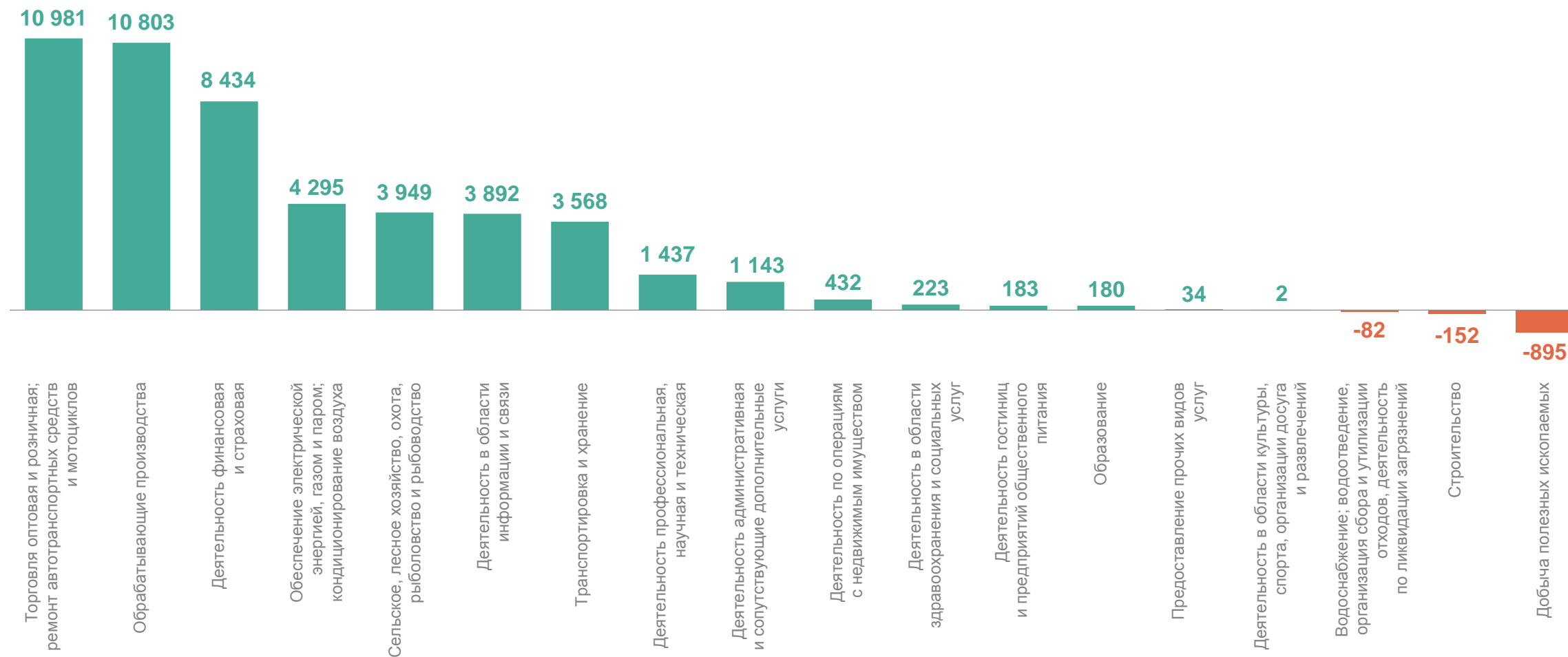
2

Сальдированный финансовый
результат организаций

САЛЬДИРОВАННЫЙ ФИНАНСОВЫЙ РЕЗУЛЬТАТ ОРГАНИЗАЦИЙ (ПРИБЫЛЬ МИНУС УБЫТОК)

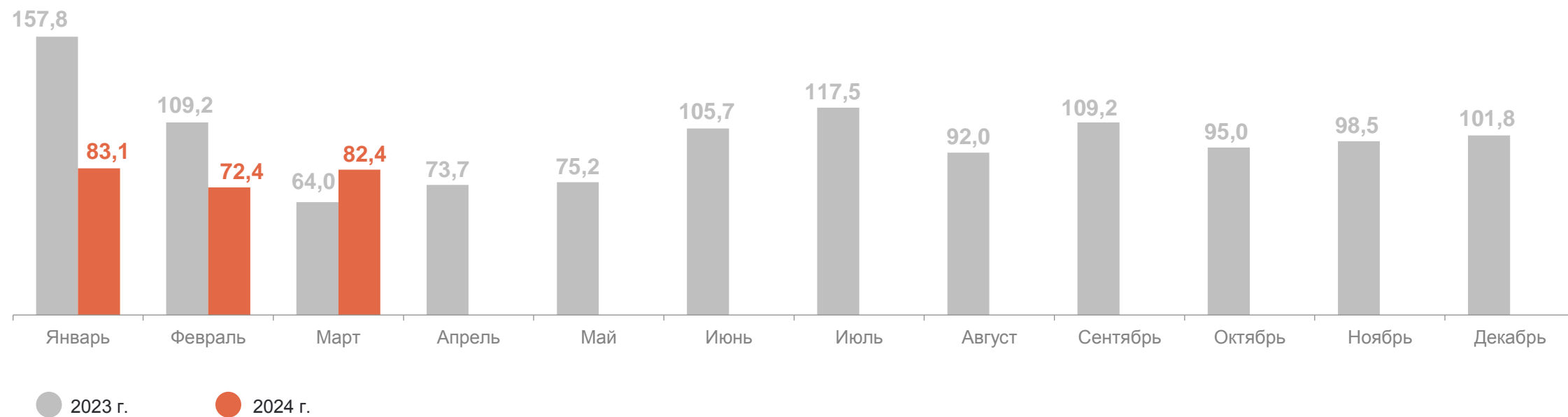
январь – март 2024 г., млн руб.

НОВОСИБИРСКСТАТ



ДИНАМИКА САЛЬДИРОВАННОГО ФИНАНСОВОГО РЕЗУЛЬТАТА

период с начала года в % к соответствующему периоду предыдущего года



3

Прибыль и убыток организаций

ДИНАМИКА ПРИБЫЛИ И УБЫТКА ОРГАНИЗАЦИЙ

январь – март 2024 г. в % к январю – марту 2023 г.

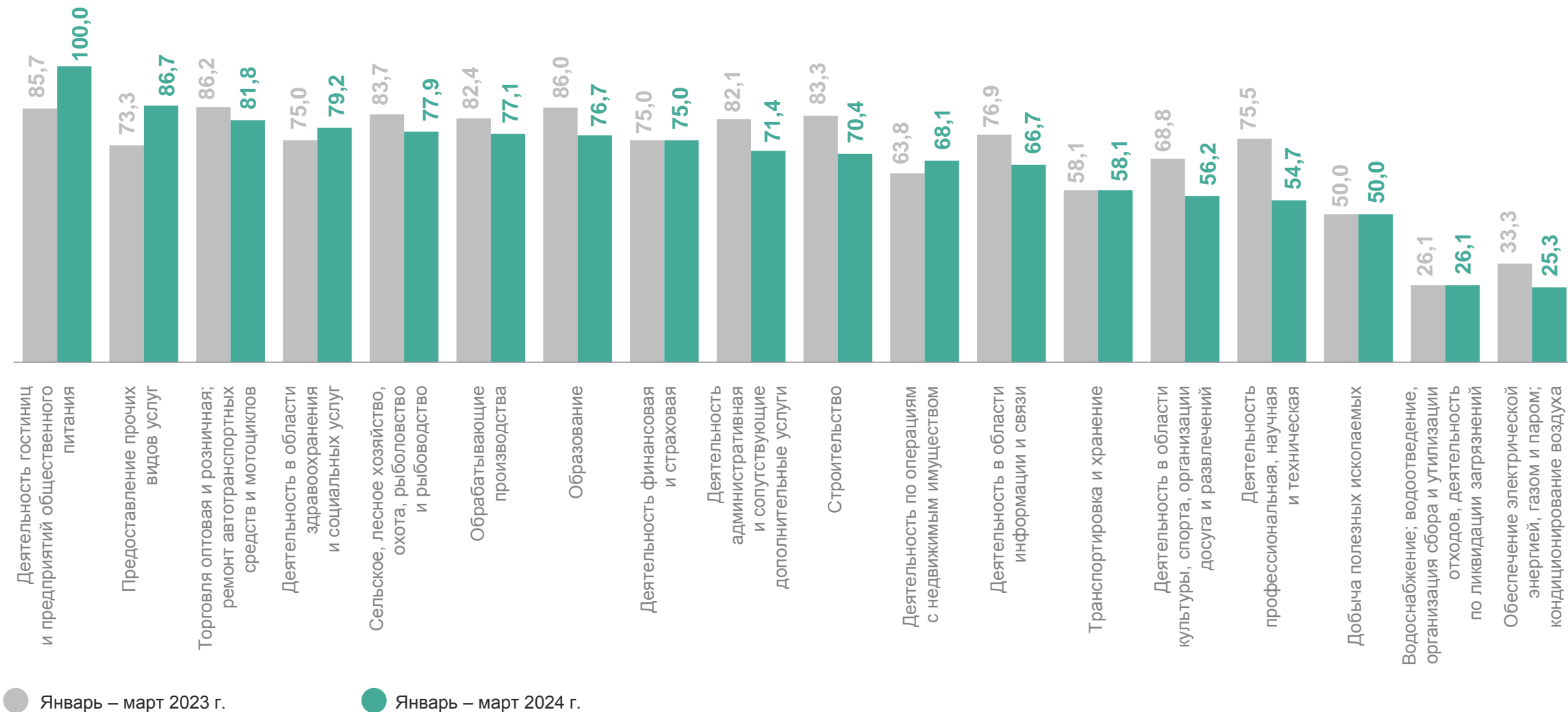
НОВОСИБИРСКСТАТ



ДОЛЯ ПРИБЫЛЬНЫХ ОРГАНИЗАЦИЙ В ОБЩЕМ ЧИСЛЕ ОРГАНИЗАЦИЙ

В %

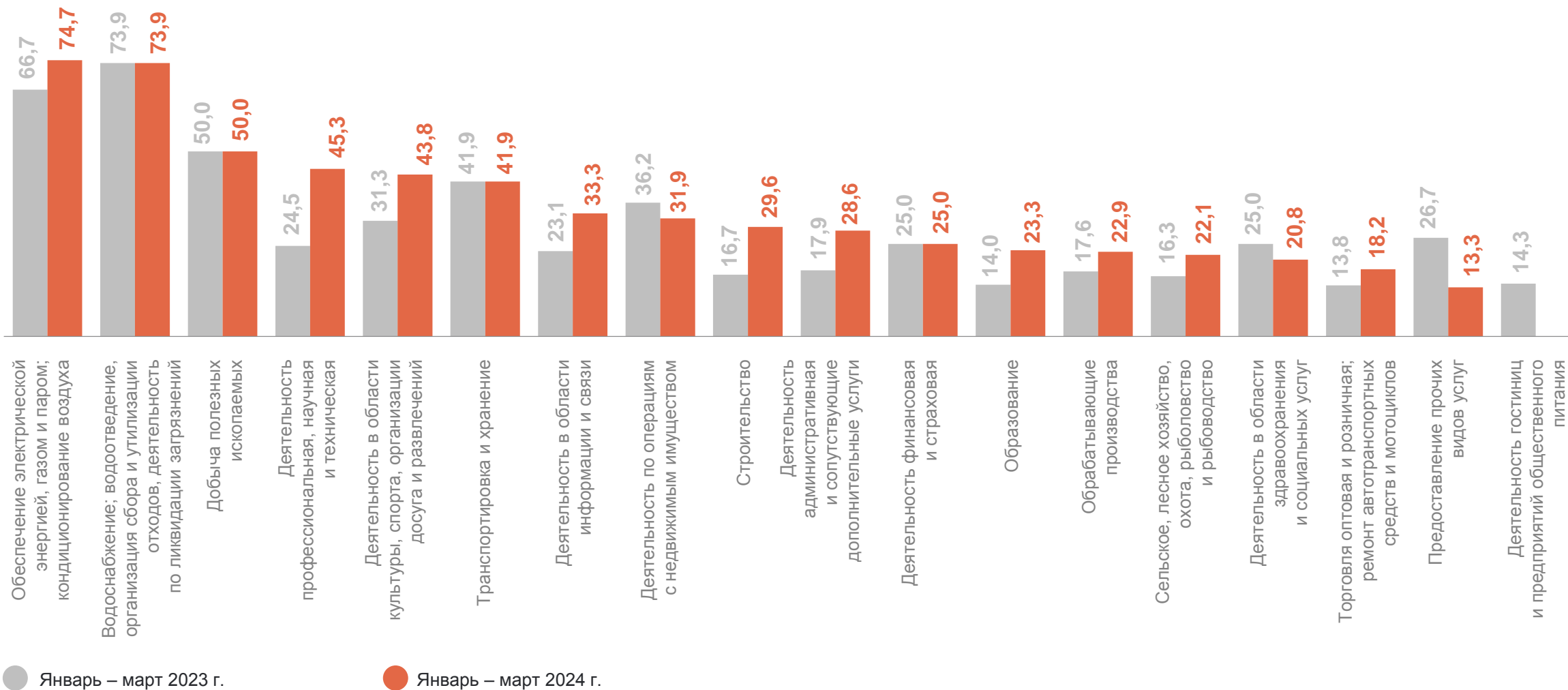
НОВОСИБИРСКСТАТ



ДОЛЯ УБЫТОЧНЫХ ОРГАНИЗАЦИЙ В ОБЩЕМ ЧИСЛЕ ОРГАНИЗАЦИЙ

В %

НОВОСИБИРСКСТАТ



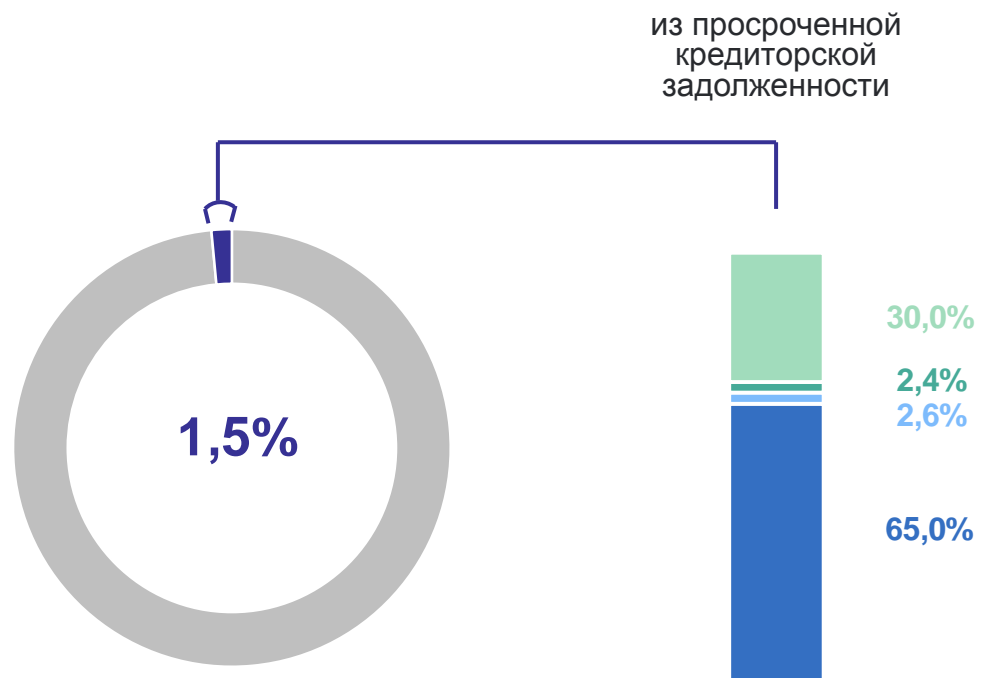
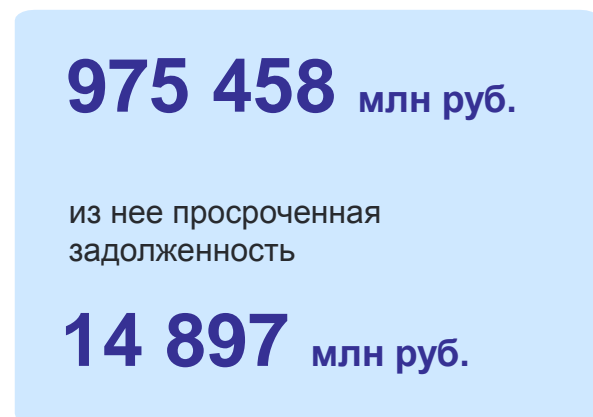
4

Состояние платежей и расчетов в организациях

КРЕДИТОРСКАЯ ЗАДОЛЖЕННОСТЬ ОРГАНИЗАЦИЙ

на конец марта 2024 г.

НОВОСИБИРСКСТАТ

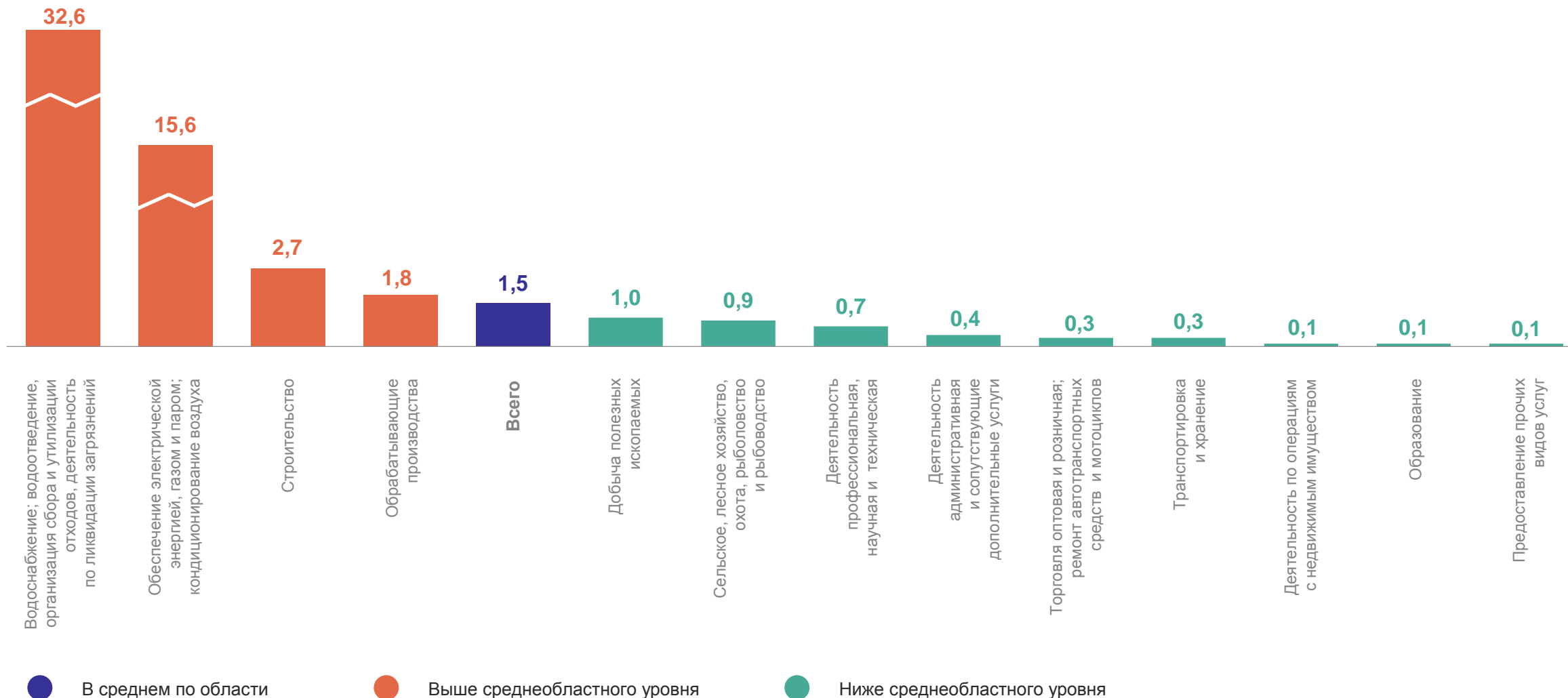


- Просроченная задолженность
- Задолженность поставщикам и подрядчикам
- Задолженность по взносам на обязательное социальное страхование, обязательное пенсионное обеспечение, обязательное медицинское страхование
- Задолженность в бюджет
- Прочая задолженность

ПРОСРОЧЕННАЯ КРЕДИТОРСКАЯ ЗАДОЛЖЕННОСТЬ ОРГАНИЗАЦИЙ

на конец марта 2024 г., в % к общей кредиторской задолженности

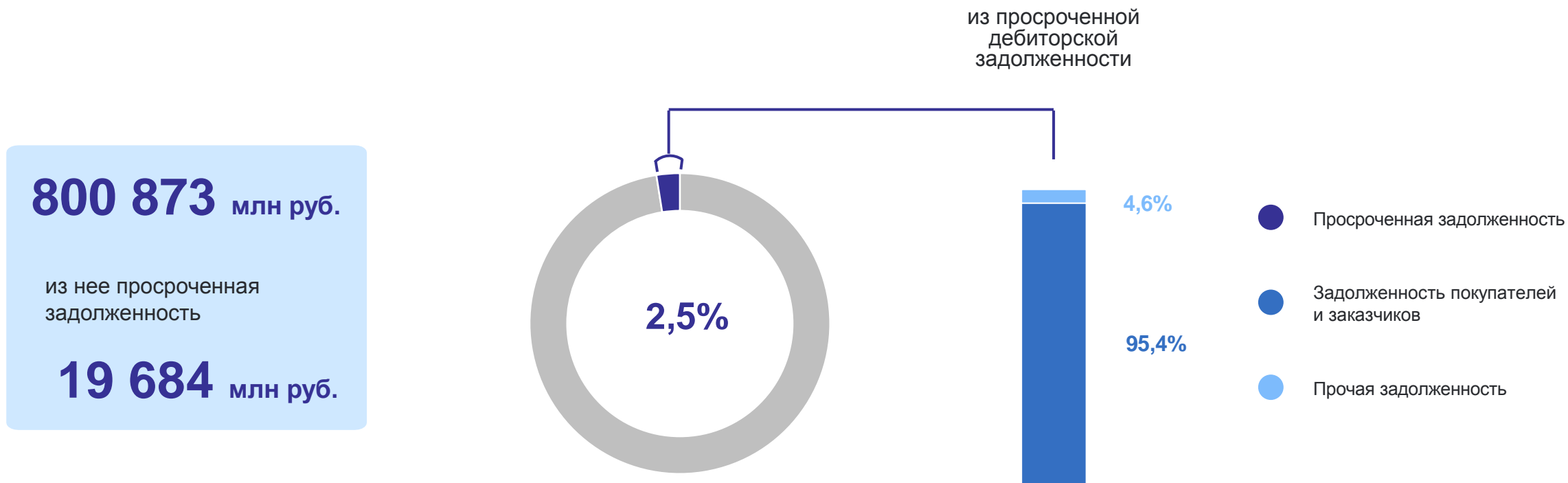
НОВОСИБИРСКСТАТ



ДЕБИТОРСКАЯ ЗАДОЛЖЕННОСТЬ ОРГАНИЗАЦИЙ

на конец марта 2024 г.

НОВОСИБИРСКСТАТ



ПРОСРОЧЕННАЯ ДЕБИТОРСКАЯ ЗАДОЛЖЕННОСТЬ ОРГАНИЗАЦИЙ

на конец марта 2024 г., в % к общей дебиторской задолженности

НОВОСИБИРСКСТАТ

